




ATA DA 10ª SESSÃO ORDINÁRIA DO COMITÊ DE INVESTIMENTO/2017.

Aos dezessete dias do mês de outubro de dois mil e dezessete, às 09h:30m, reuniram-se na sede do Instituto de Previdência dos Servidores Públicos do Município de Miguelópolis, em primeira chamada, em sessão ORDINÁRIA, o COMITÊ DE INVESTIMENTOS do IPSPMM, com a presença dos seguintes membros: Reinaldo Jorge Nicolino, Presidente, Vânia Luci de Paula Ferreira Lacerda, secretária, e Wagner Mendonça Gontijo. Estiveram ainda, como convidados, para posse de membro titular e suplente do Comitê de Investimentos, respectivamente Maria José Barbosa dos Santos Cassaro e Maria Inês da Silva Barbosa. O senhor Presidente declarou aberta a reunião, cumprimentando a todos e passou-se a análise da pauta do dia: 1) cenários econômicos; 2) realocação de PL das carteiras IPSPMM; 3) avaliação de gestores, administradores e custodiantes de investimentos, se necessário; 4) APRs; 5) Realização e aprovação da Política de Investimento para o exercício de 2018; e 6) posse dos Senhores Membros do Comitê de Investimento. O Presidente do Comitê apresentou aos demais membros os seguintes documentos para apreciação: Retorno e Meta Atuarial - 29/09/2017; Retorno dos Investimentos após as movimentações no mês de setembro/2017; Relatório de Distribuição dos Ativos - 29/09/2017; Focus - Relatório de Mercado de 22/09/2017, 29/09/2017, 06/10/2017 e 13/10/2017; Relatórios - Nossa Visão da empresa Crédito & Mercado de 25/09/2017, 02/10/2017, 09/10/2017 e 16/10/2017. Em seguida o senhores membros passaram a realizar o estudo sobre os apontamentos, documentos, análises pessoais sobre o mercado, economia e informações financeiras fornecidas pelo sistema de informática da Crédito & Mercado. Apreciando os documentos, extraem-se as seguintes conclusões mais importantes: a) As aplicações do IPSPMM obteve retorno no mês de setembro/2017 de 1,11%. O retorno foi superior à meta atuarial de 0,62%. O retorno dos investimentos equivalem à R\$ 110.542,31¹. b) A Crédito & Mercado, em seu último relatório, 16/10/2017, esclareceu que a permanência dos investimentos com uma exposição no vértice de longuíssimo prazo neste momento de ainda grandes incertezas, pode não representar ganhos expressivos em função do fator risco a ser incorrido. Assim, recomenda uma exposição de 30% no vértice de longo prazo, representado pelo IMA-B Total. Para os vértices médios (IMA-B 5, IDkA 2A e IRF-M Total) mantém a recomendação de uma exposição de 10%. Os recursos saídos do longuíssimo prazo deverão ser migrados para as aplicações em fundos DI, cuja alocação agora sugerida é de 30%. Ressalte-se que as porcentagens indicadas referem-se a Institutos que possuem 25% do PL em renda variável, o que não é o caso do Instituto de Miguelópolis. c) A distribuição dos ativos por sub-seguimentos em 29/09/2017 ocorreram nos seguintes valores e proporções: IMA-B 5 - R\$ 2.593.212,14, 25,91%; CDI - 2.678.033,02, 26,76%; IMA-B - R\$

¹ Rentabilidade obtida no passado não é garantia de rentabilidade futura.

2.097.549,82, 20,96%; IDKA IPCA 2A - R\$ 727.151,21%, 7,27%; IRF-M 1 - R\$ 1.213.797,38, 12,13% e IMA-B 5+ - R\$ 698.590,95, 6,98%. d) O IPCA² esperado para 2017, Expectativas de Mercado, Mediana - agregado, Relatório Focus, de 13/10/2017, ficou em 4,00%, com projeção de diminuição, inflação nos próximos 12 meses suavizadas. O IPCA em agosto ficou em 0,16%. A expectativa de mercado, mediana - agregado, para o ano de 2017 é de 3%, com projeção de aumento. Assim, realizadas as considerações deliberaram os membros: 1) A inflação apresenta-se volátil. Os Membros do Comitê estimam diminuição da Selic na próxima reunião do Copom, 24 e 25 de outubro, entre 0,25 e 0,50 pontos-base. 2) Em manter as aplicações tais como estão, aguardando-se a realização das realocações propostas na 9ª Sessão Ordinária, para nova apreciação. 3) Em manter os gestores, administradores e custodiantes de investimentos. 4) Por unanimidade os Membros do Comitê aprovaram as APRs apresentadas de números 078/2017 à 085/2017. 5) Após a exaustiva discussão e elaboração, os membros do Comitê, por unanimidade, aprovaram a Política de Investimentos para o exercício de 2018; 6) Os membros do Comitê, nesta sessão solene reconduziram-se e concederam posse aos novos membros titular e suplente, respectivamente Maria José Barbosa dos Santos Cassaro e Maria Inês da Silva Barbosa, os quais assinaram Termo de Posse. 7) Em eleição realizada entre os novos membros do Comitê de Investimentos do IPSPMM, ficou deliberado que o presidente do colegiado para o biênio será o Sr. Reinaldo Jorge Nicolino e a secretária a Sra. Maria José Barbosa dos Santos Cassaro. Os membros do Comitê, reconduzidos e empossados, deliberaram que a próxima reunião ordinária ocorreria em 22/11/2017, às 09h:30m, ficando pressagiada a pauta para discorrer sobre: 1) cenários econômicos; 2) realocação de PL das carteiras IPSPMM; 3) avaliação de gestores, administradores e custodiantes de investimentos, se necessário; 4) APRs. O Presidente destacou que as Atas de reunião do Comitê de Investimentos são publicadas no site www.iprevmiguelopolis.sp.gov.br; solicitou que fossem colhidas assinaturas na Política de Investimentos para 2.018 e, após, encaminhamento para apreciação e deliberação pelo Conselho de Administração. Ninguém mais dispondo da palavra, os trabalhos foram encerrados às 11h00m, sendo a presente ATA lavrada por mim,  (Vânia Luci de Paula Ferreira Lacerda), vai assinada pelo Presidente do Comitê de Investimento e Membros.


Reinaldo Jorge Nicolino
Membro-Presidente

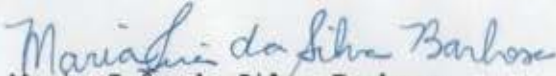

Vânia Luci de Paula F. Lacerda
Membro-Secretário


Wagner Mendonça Gontijo
Membro

² Índices de Preços ao Consumidor Amplo.



Maria José Barbosa dos Santos Cassaro
Membro Titular empossada

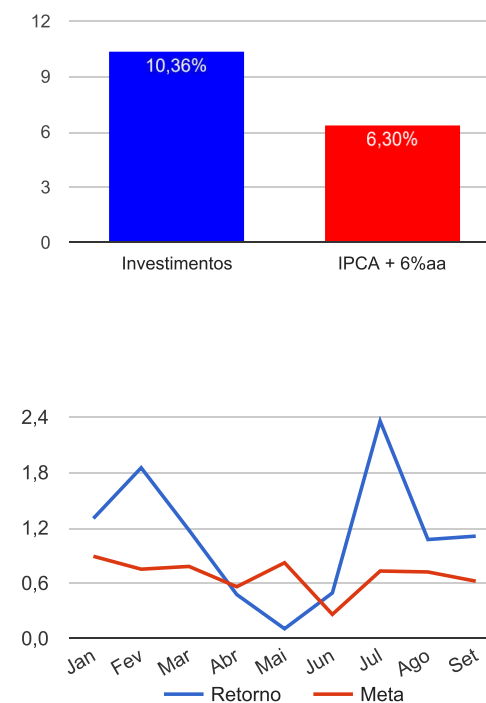


Maria Inês da Silva Barbosa
Membro Suplente empossada

Retorno e Meta Atuarial acumulados no ano de 2017

Mês	Saldo Anterior	Aplicações	Resgates	Saldo Atual	Retorno (\$)	Retorno (%)	Meta (%)	Gap (%)	VaR (%)
Janeiro	9.108.969,72	71.851,52	109.538,61	9.189.717,99	118.435,36	1,30%	0,89%	145,77%	1,35%
Fevereiro	9.189.717,99	238.045,55	202.084,45	9.396.326,31	170.647,22	1,85%	0,75%	247,14%	0,76%
Março	9.396.326,31	565.213,21	518.158,57	9.554.209,19	110.828,24	1,17%	0,78%	149,59%	0,83%
Abril	9.554.209,19	9.641,43	113.529,32	9.495.722,58	45.401,28	0,48%	0,56%	85,21%	0,71%
Mai	9.495.722,58	528.113,43	390.870,46	9.643.006,06	10.040,51	0,10%	0,82%	12,69%	5,16%
Junho	9.643.006,06	1.170.474,48	1.181.176,86	9.679.757,71	47.454,03	0,49%	0,26%	192,50%	1,03%
Julho	9.679.757,71	567.003,37	589.824,45	9.884.962,48	228.025,85	2,36%	0,73%	323,62%	1,07%
Agosto	9.884.962,48	551.746,47	571.240,49	9.971.390,92	105.922,46	1,07%	0,72%	147,95%	0,79%
Setembro	9.971.390,92	155.891,01	229.489,72	10.008.334,52	110.542,31	1,11%	0,62%	177,58%	0,63%
Acumulado no ano					947.297,26	10,36%	6,30%	164,31%	
Acumulado no 3º Trimestre					444.490,62	4,60%	2,09%	219,98%	

Acumulado no Ano

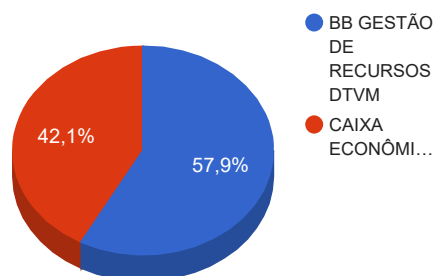


Retorno dos Investimentos após as movimentações (aplicações e resgates) no mês de setembro / 2017

Ativos de Renda Fixa	Sado Anterior	Aplicações	Resgates	Saldo Atual	Retorno (R\$)	Retorno (%)	VaR - Mês (%)	Instituição(%)
CAIXA BRASIL IMA-B 5+ TÍTULOS PÚBLICOS FI RENDA FIXA LP	443.614,70	0,00	0,00	454.139,40	10.524,70	2,37%	2,00%	2,37%
BB IMA-B 5+ TÍTULOS PÚBLICOS FI RENDA FIXA PREVIDENCIÁRIO	238.897,48	0,00	0,00	244.451,55	5.554,07	2,32%	1,97%	2,32%
CAIXA BRASIL IMA-B TÍTULOS PÚBLICOS FI RENDA FIXA LP	573.720,45	0,00	0,00	584.046,61	10.326,16	1,80%	1,35%	1,80%
BB IMA-B TÍTULOS PÚBLICOS FI RENDA FIXA PREVIDENCIÁRIO	1.487.022,85	0,00	0,00	1.513.503,21	26.480,36	1,78%	1,33%	1,78%
CAIXA BRASIL IMA-B 5 TÍTULOS PÚBLICOS FI RENDA FIXA LP	788.262,63	0,00	0,00	796.080,88	7.818,25	0,99%	0,65%	0,99%
BB IMA-B 5 FIC RENDA FIXA PREVIDENCIÁRIO LP	1.779.532,55	0,00	0,00	1.797.131,26	17.598,71	0,99%	0,65%	0,99%
CAIXA BRASIL IDKA IPCA 2A TÍTULOS PÚBLICOS FI RENDA FIXA LP	720.724,63	0,00	0,00	727.151,21	6.426,58	0,89%	0,49%	0,89%
CAIXA BRASIL IRF-M 1 TÍTULOS PÚBLICOS FI RENDA FIXA	1.025.045,89	0,00	0,00	1.032.371,33	7.325,44	0,71%	0,07%	0,71%
BB IRF-M 1 TÍTULOS PÚBLICOS FIC RENDA FIXA PREVIDENCIÁRIO	180.144,75	0,00	0,00	181.426,05	1.281,30	0,71%	0,07%	0,71%
BB PERFIL FIC RENDA FIXA PREVIDENCIÁRIO	1.912.701,09	0,00	0,00	1.925.126,75	12.425,66	0,65%	0,01%	0,65%
CAIXA BRASIL FI RENDA FIXA REFERENCIADO DI LP	619.715,52	0,00	0,00	623.644,45	3.928,93	0,63%	0,02%	0,63%
BB FLUXO FIC RENDA FIXA PREVIDENCIÁRIO	202.008,38	155.891,01	229.489,72	129.261,82	852,15	0,24%	0,01%	0,56%
				Total Renda Fixa	110.542,31	1,11%	0,63%	

Distribuição dos ativos por Administradores e Sub-Segmentos - base (setembro / 2017)

Administrador	Valor	%
BB GESTÃO DE RECURSOS DTVM	5.790.900,64	57,86%
CAIXA ECONÔMICA FEDERAL	4.217.433,88	42,14%



Sub-segmento	Valor	%
CDI	2.678.033,02	26,76%
IMA-B 5	2.593.212,14	25,91%
IMA-B	2.097.549,82	20,96%
IRF-M 1	1.213.797,38	12,13%
IDKA IPCA 2A	727.151,21	7,27%
IMA-B 5+	698.590,95	6,98%